

2026 m. įmonių apklausos rezultatai

Dabartinė Vokietijos ir Baltijos šalių prekybos rūmų (AHK) įmonių-narių ekonominė situacija ir lūkesčiai 2026 metais.

Nuo 2006 m. Vokietijos užsienio prekybos rūmai (AHK) ir Vokietijos verslo atstovybės Vidurio ir Rytų Europos regione (VRE) koordinuotai atlieka įmonių apklausą – iš pradžių 14-oje, o nuo 2022 m. – 15-oje šalių.

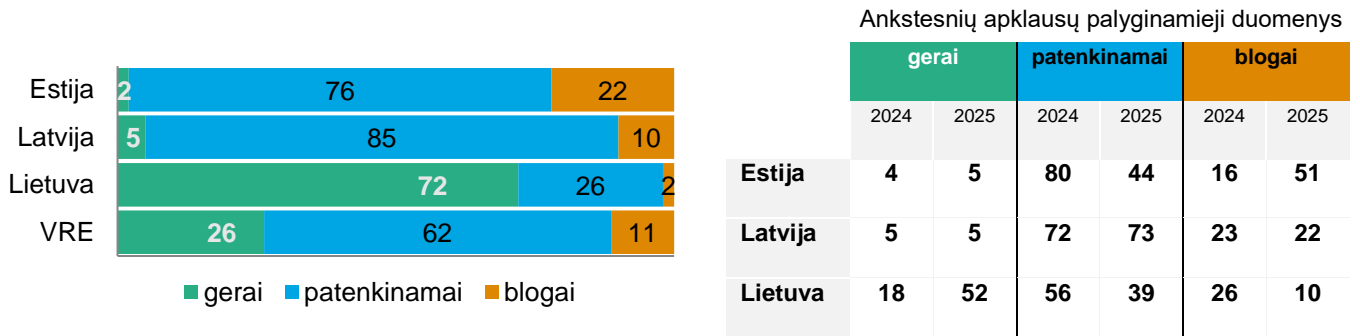
AHK VRE regiono įmonių apklausa apima:

- » ekonominės padėties ir ekonominių lūkesčių vertinimą;
- » tose šalyse veikiančių vokiško kapitalo AHK įmonių-narių atliekamą šalies ekonominio patrauklumo vertinimą. Pastaraisiais metais daugelyje šalių į tyrimą vis dažniau įtraukiami investuotojai ir iš kitų šalių.

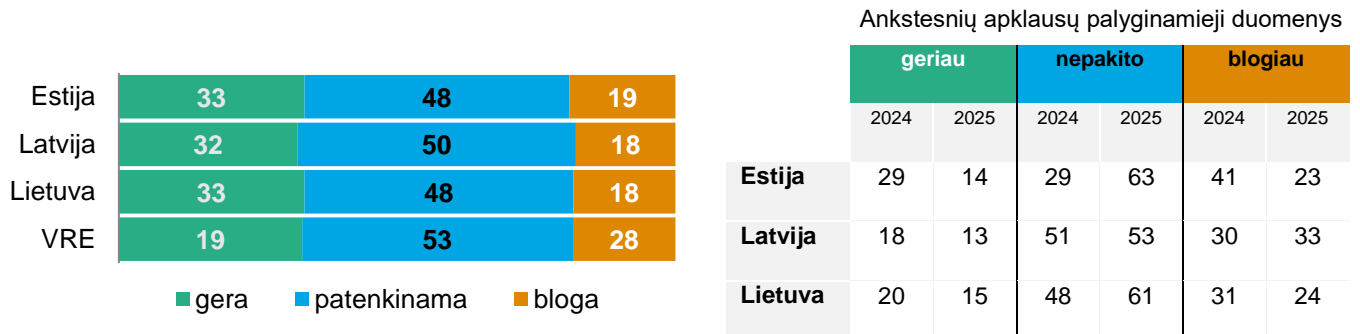
Statistinė informacija pateikiama priede

A. Ekonominė padėtis ir lūkesčiai

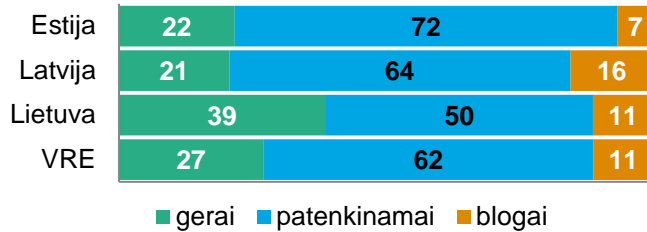
1.1. Esamos ekonominės padėties įvertinimas (%)



1.2. Dabartinės ekonominės situacijos lūkesčiai, lyginant su praėjusiais metais (%)



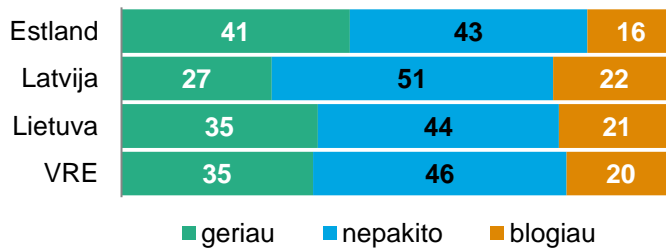
1.3. Savosios pramonės šakos dabartinės situacijos vertinimas (%)



Lyginamieji ankstesnių apklausų duomenys

	gerai		patenkinamai		blogai	
	2024	2025	2024	2025	2024	2025
Estija	32	5	53	67	16	28
Latvija	26	20	48	63	25	16
Lietuva	34	44	50	39	12	18

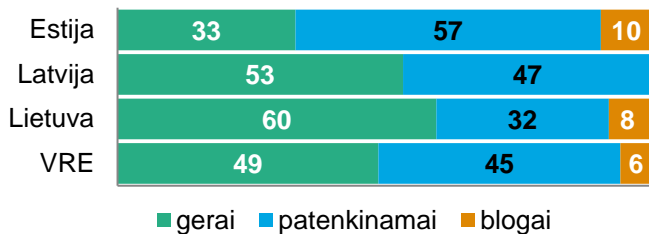
1.4. Savosios pramonės šakos pokyčių lūkesčiai šiais metais (%)



Lyginamieji ankstesnių apklausų duomenys

	geriau		nepakito		blogiau	
	2024	2025	2024	2025	2024	2025
Estija	21	26	47	44	30	30
Latvija	32	42	43	45	23	13
Lietuva	26	27	53	56	20	16

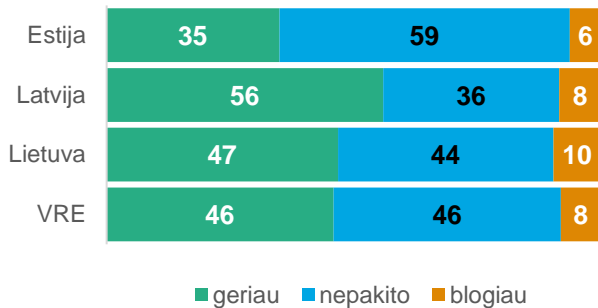
1.5. Įmonės dabartinės ekonominės situacijos vertinimas (%)



Lyginamieji ankstesnių apklausų duomenys

	gerai		patenkinamai		blogai	
	2024	2025	2024	2025	2024	2025
Estija	46	28	46	63	9	9
Latvija	44	45	51	52	5	3
Lietuva	50	56	48	39	21	5

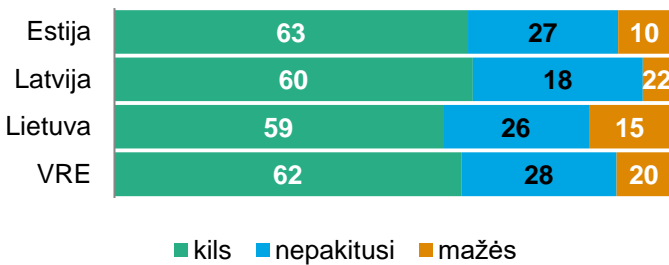
1.6. Įmonės dabartinės ekonominės padėties kaitos lūkesčiai šiais metais (%)



Lyginamieji ankstesnių apklausų duomenys

	geriau		nepakito		blogiau	
	2024	2025	2024	2025	2024	2025
Estija	41	26	47	58	11	16
Latvija	43	58	37	35	20	7
Lietuva	36	44	52	42	13	15

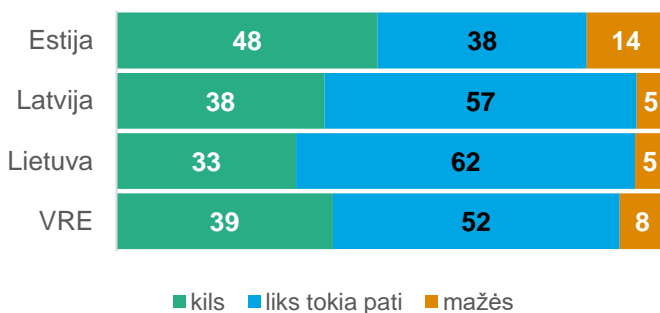
1.7. Įmonės apyvartos kaitos lūkesčiai šiais metais (%)



Lyginamieji ankstesnių apklausų duomenys

	kils		liks tokia pati		mažės	
	2024	2025	2024	2025	2024	2025
Estija	55	30	31	47	14	23
Latvija	50	60	22	18	28	22
Lietuva	47	45	33	40	20	15

1.8. Eksporto apimtys kaitos lūkesčiai šiais metais (%)

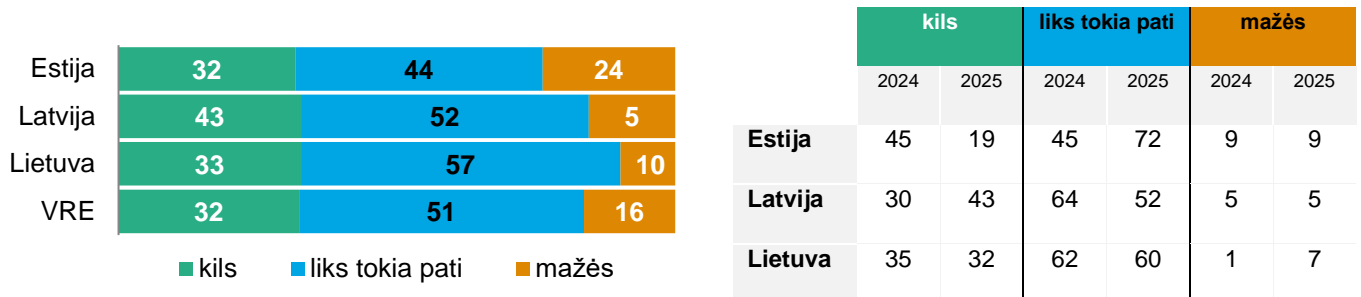


Lyginamieji ankstesnių apklausų duomenys

	kils		liks tokia pati		mažės	
	2024	2025	2024	2025	2024	2025
Estija	49	28	46	63	5	9
Latvija	30	45	37	48	22	7
Lietuva	31	28	61	61	8	11

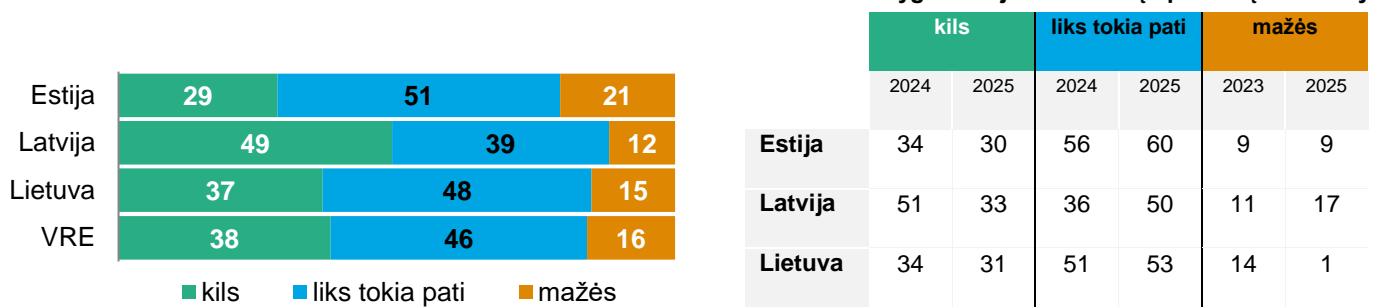
1.9. Darbuotojų kaitos lūkesčiai šiais metais (%)

Lyginamieji ankstesnių apklausų duomenys

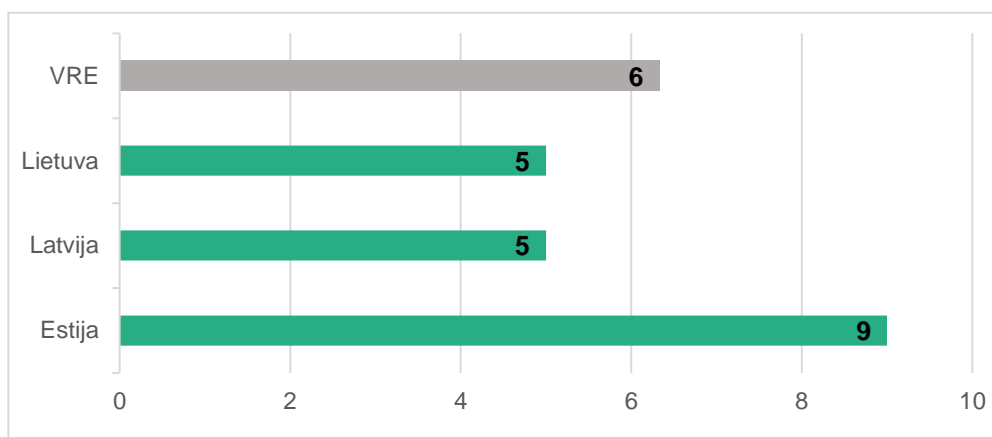


1.10. Planuojamos investicijos (%)

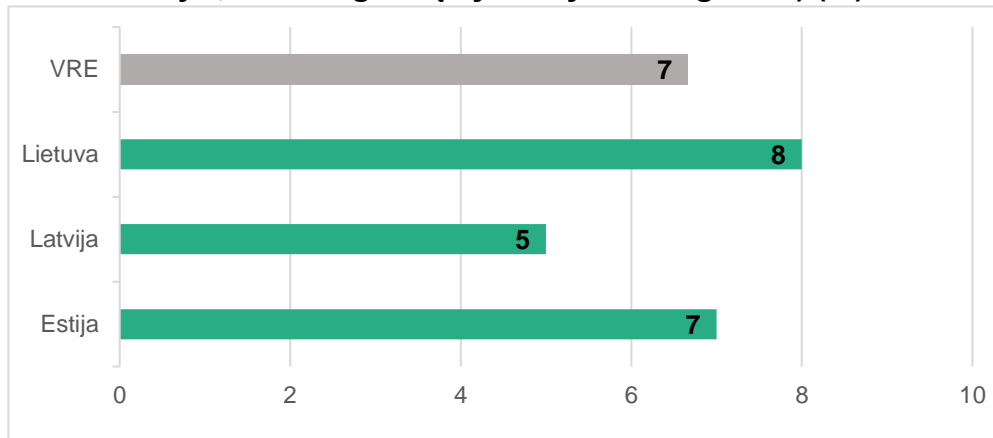
Lyginamieji ankstesnių apklausų duomenys



1.10. Vidutinė investicijų dalis (procentais), skiriama MTP (moksliniams tyrimams ir plėtrai).



1.11. Numatomas darbo sąnaudų padidėjimas einamaisiais metais (vienam darbuotojui, atsižvelgiant į vyriausybės lengvatas) (%)



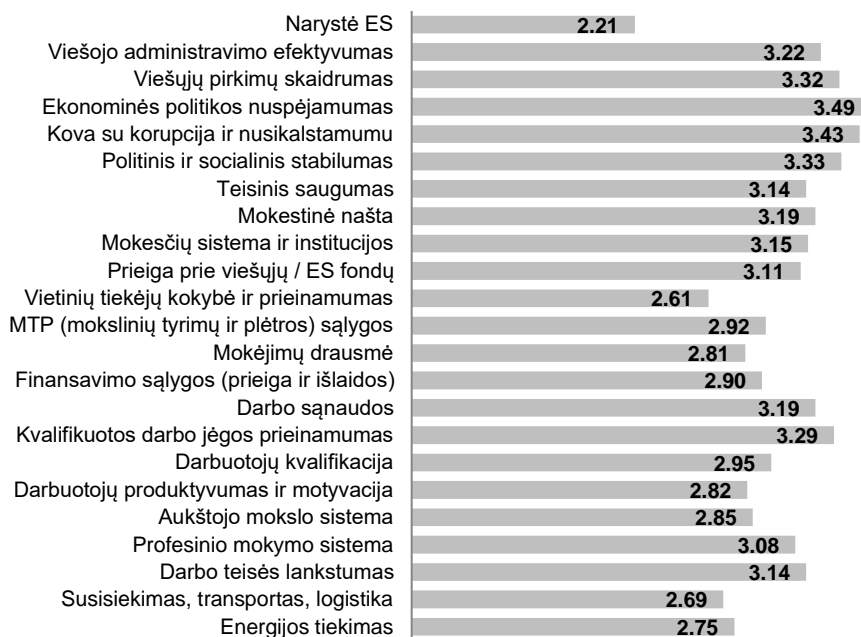
B. Investicinė aplinka

2. Šalies kriterijų vertinimas

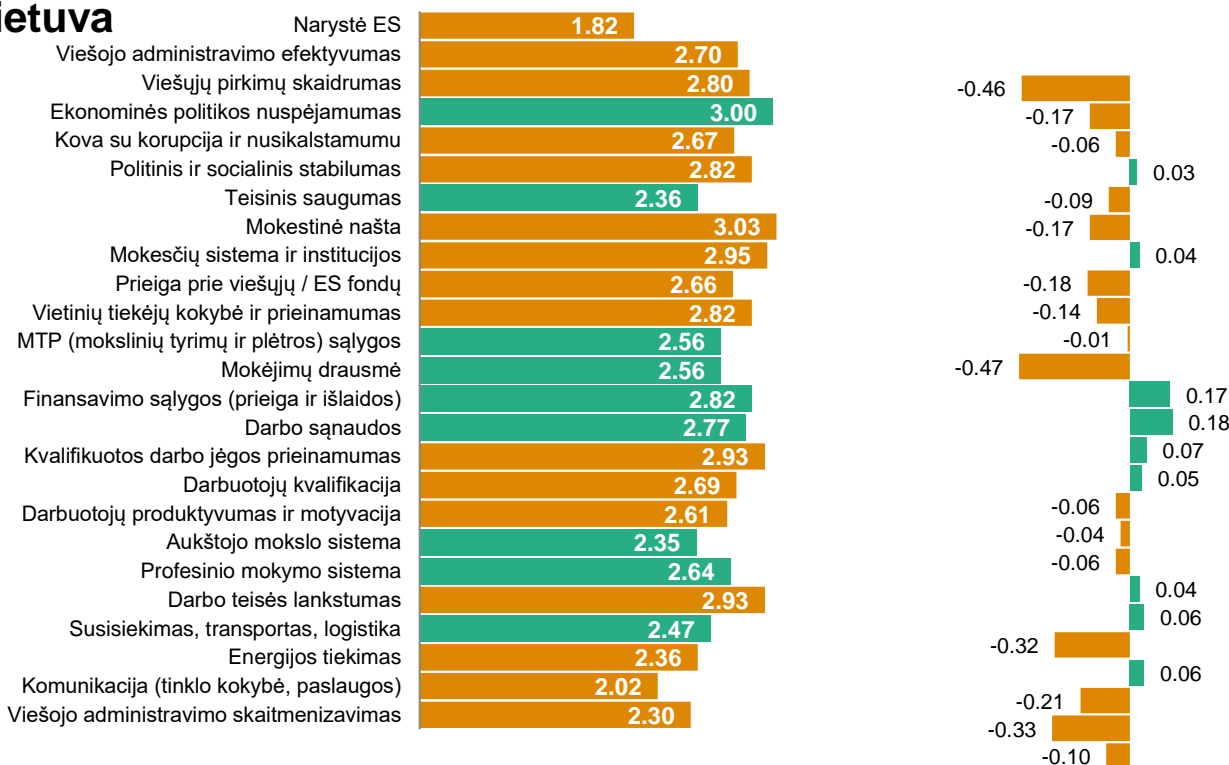
Vertinimo skalė: Šalies kriterijų vertinimas: 1= labai gerai iki 5 = nepakankamai

Lyginant su praėjusiais metais (>0,1): ■ pagerėjo ■ nepakito / praėjusiais metais neklausta ■ pablogėjo

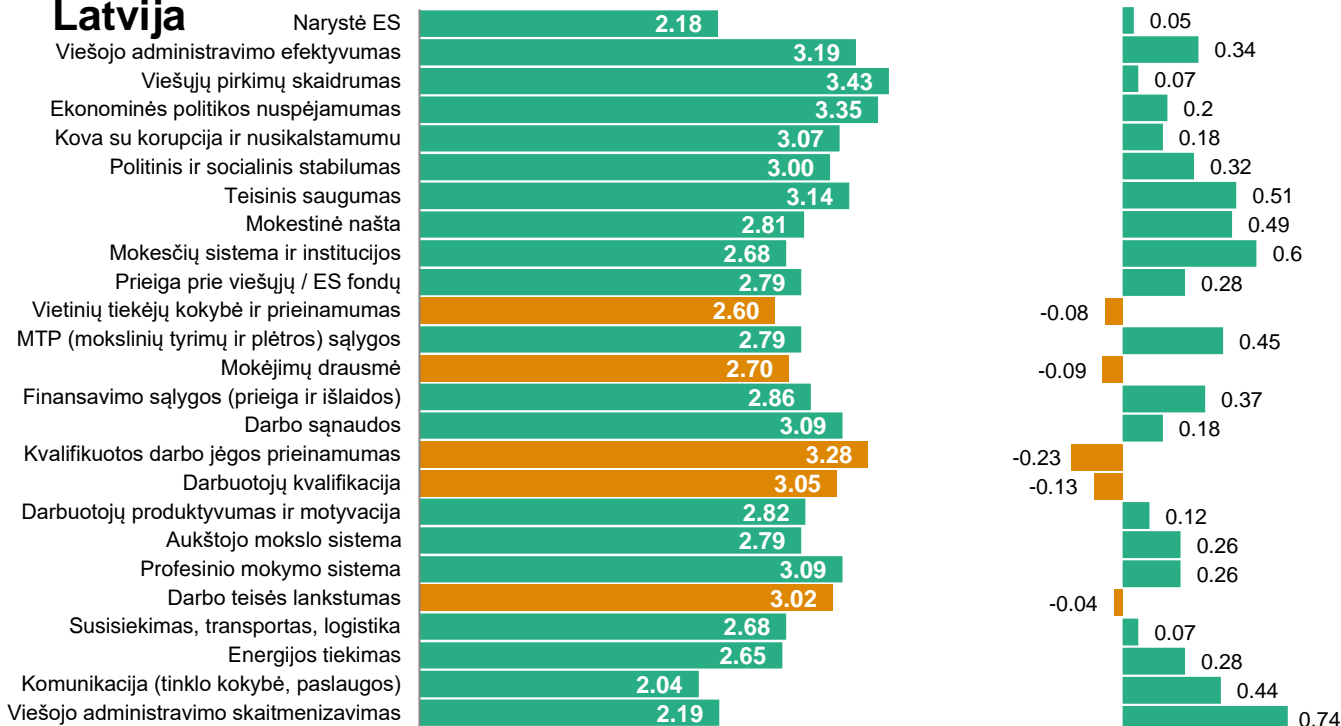
VRE



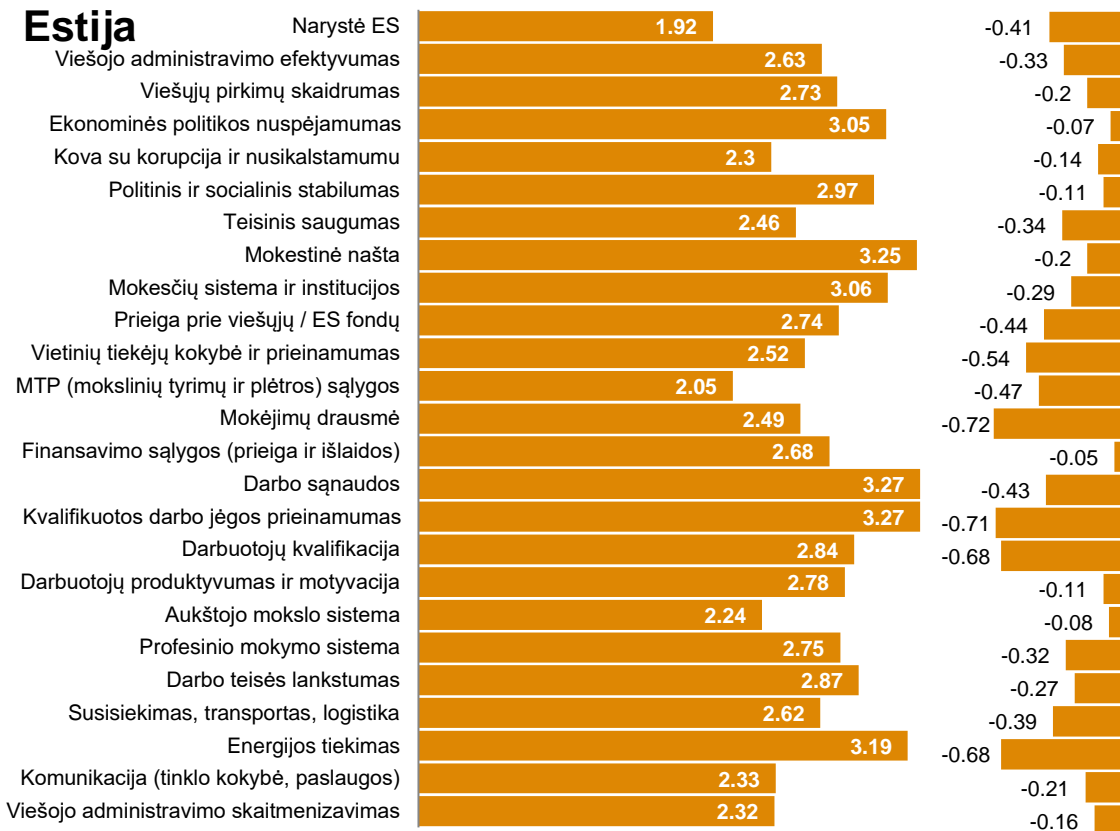
Lietuva



Latvija



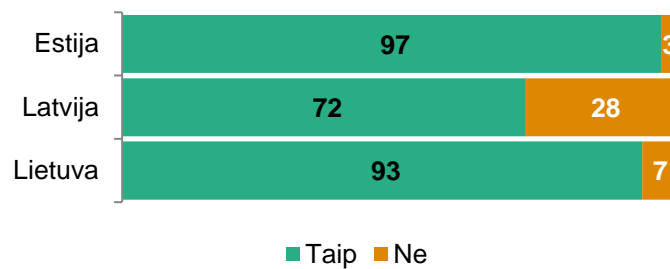
Estija



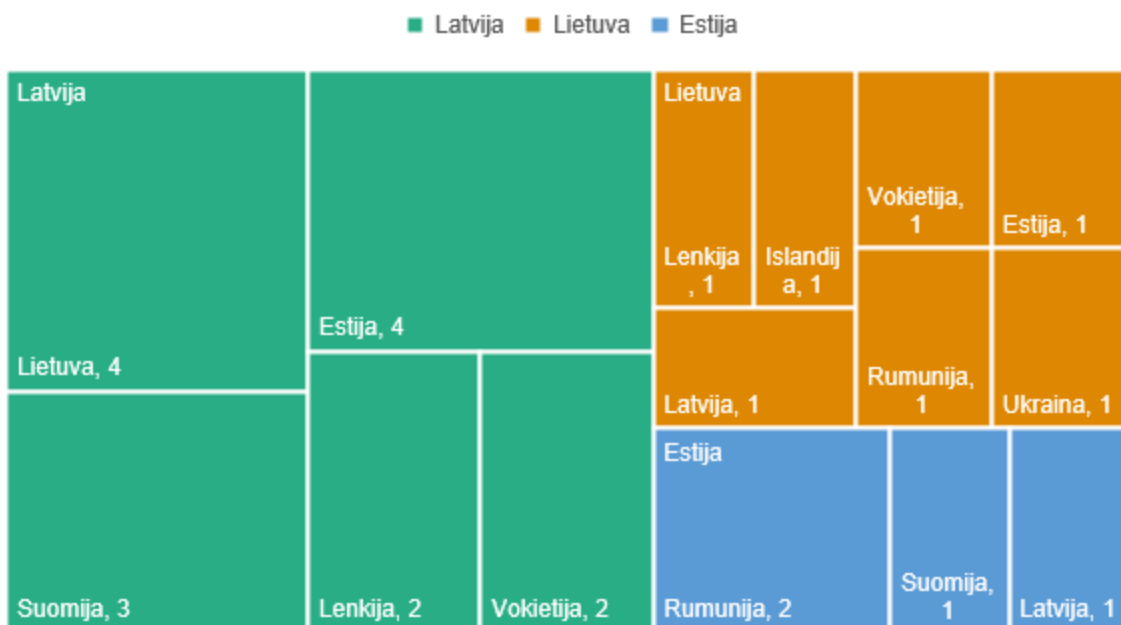
3. Kokią įtaką jūsų investiciniams sprendimams daro valstybinės/viešosios paramos (ES fondų arba valstybės investicijų paskatų) teikimas? (%)



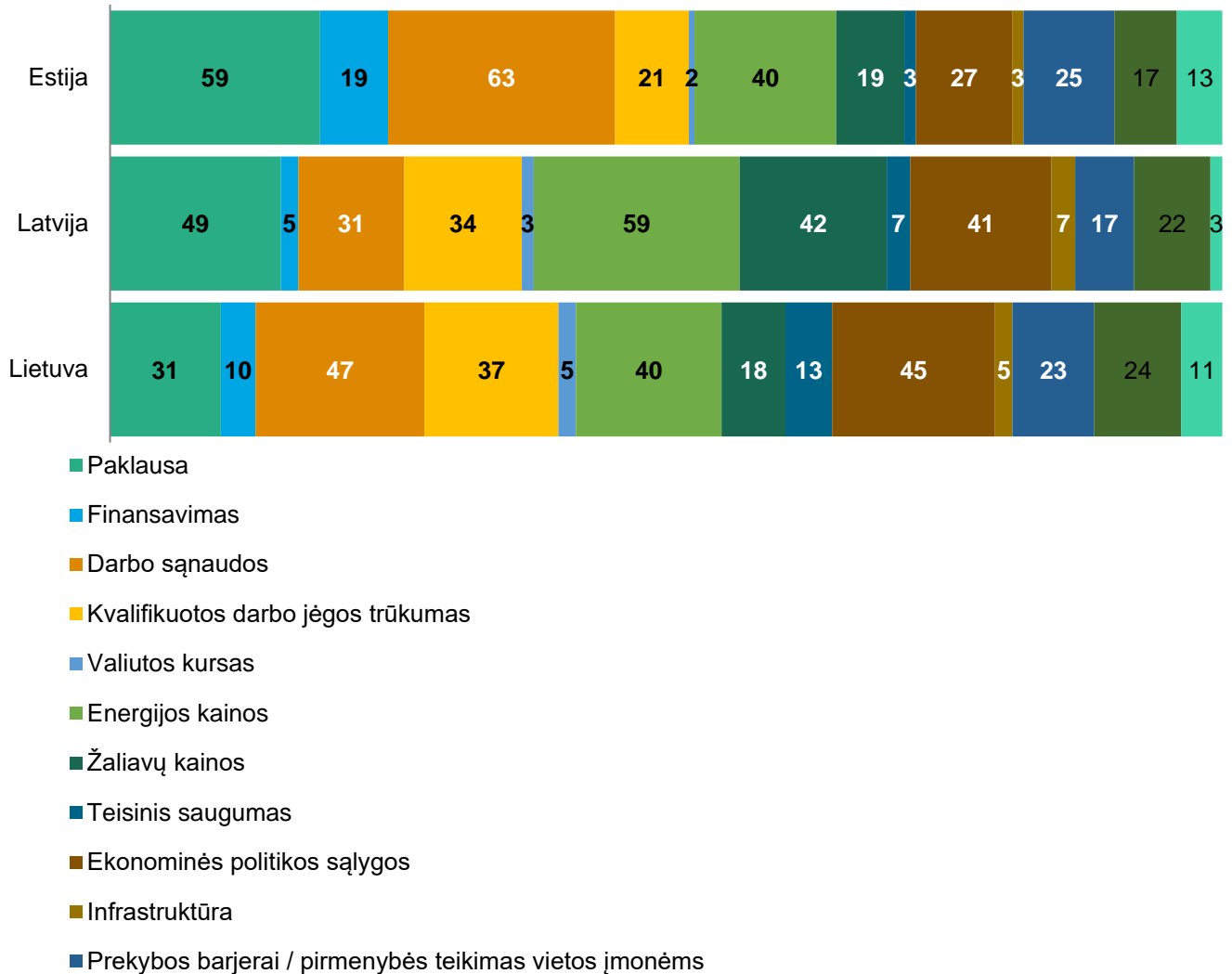
4. Ar šiandien vėl rinktumėtės dabartinę šalį kaip investavimo vietą? (%)



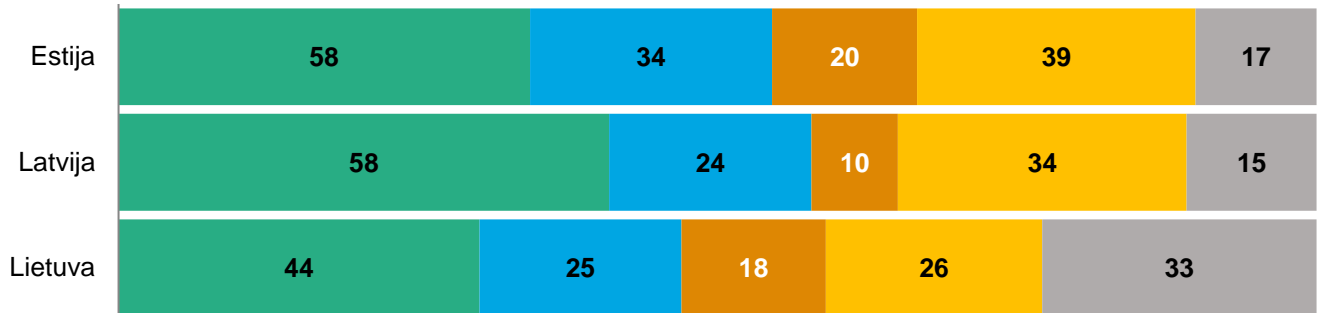
4.1. Jei NE: kurią šalį šiandien pasirinktumėte vietoj jos?



5. Kur matote didžiausias rizikas savo įmonės ekonominėje plėtroje per ateinančius dvylika mėnesių? (galimi keli atsakymai, %)



6. Kokį konkretų poveikį Jūsų įmonei daro dabartiniai pasaulinės prekybos pokyčiai? (galimi keli atsakymai, %)



■ Didėjančios išlaidos (pvz., muitai, logistika, atitiktis)

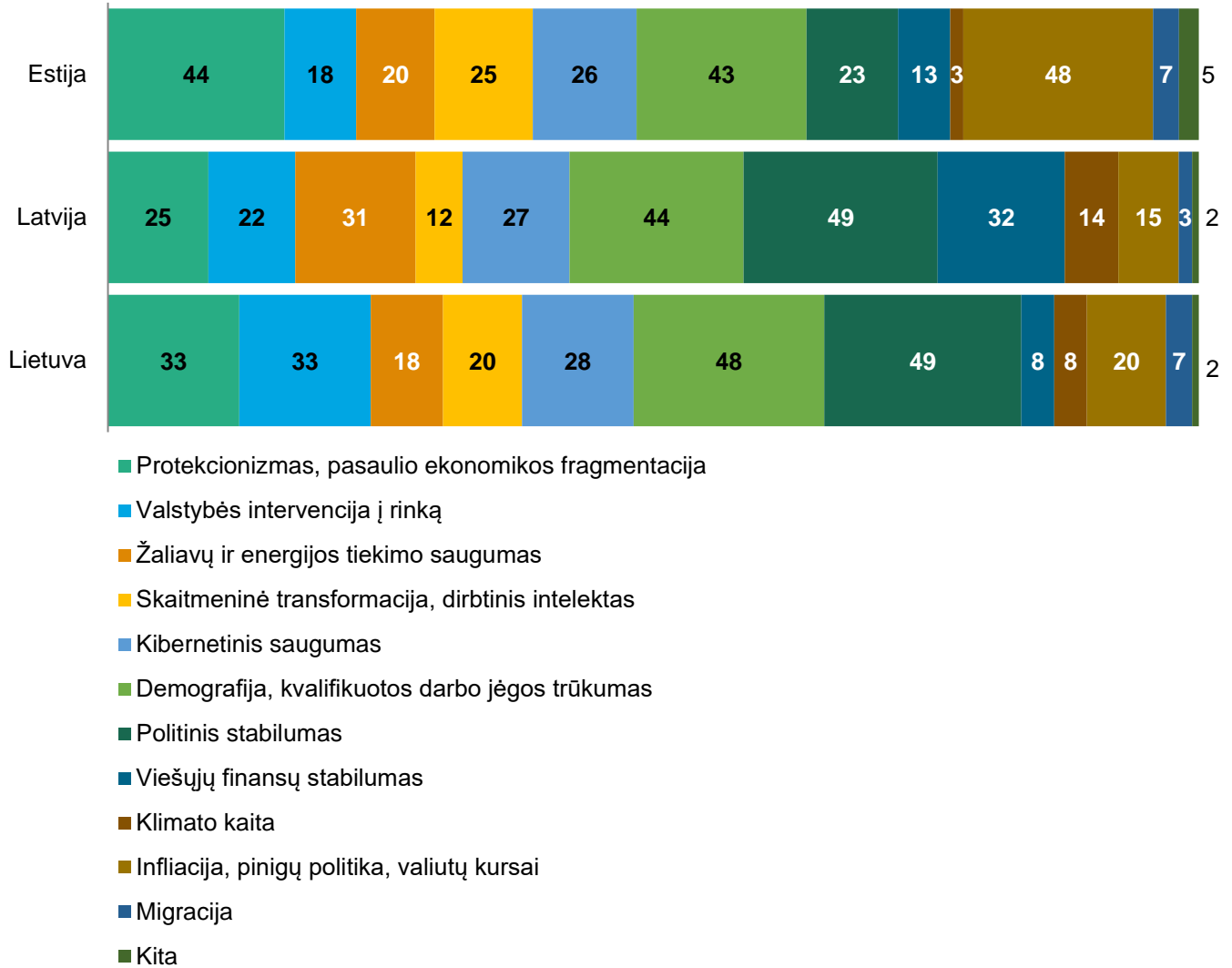
■ Vėlavimai tiekimo grandinėse

■ Apsunkintas patekimas į rinką

■ Didesni reguliavimo reikalavimai

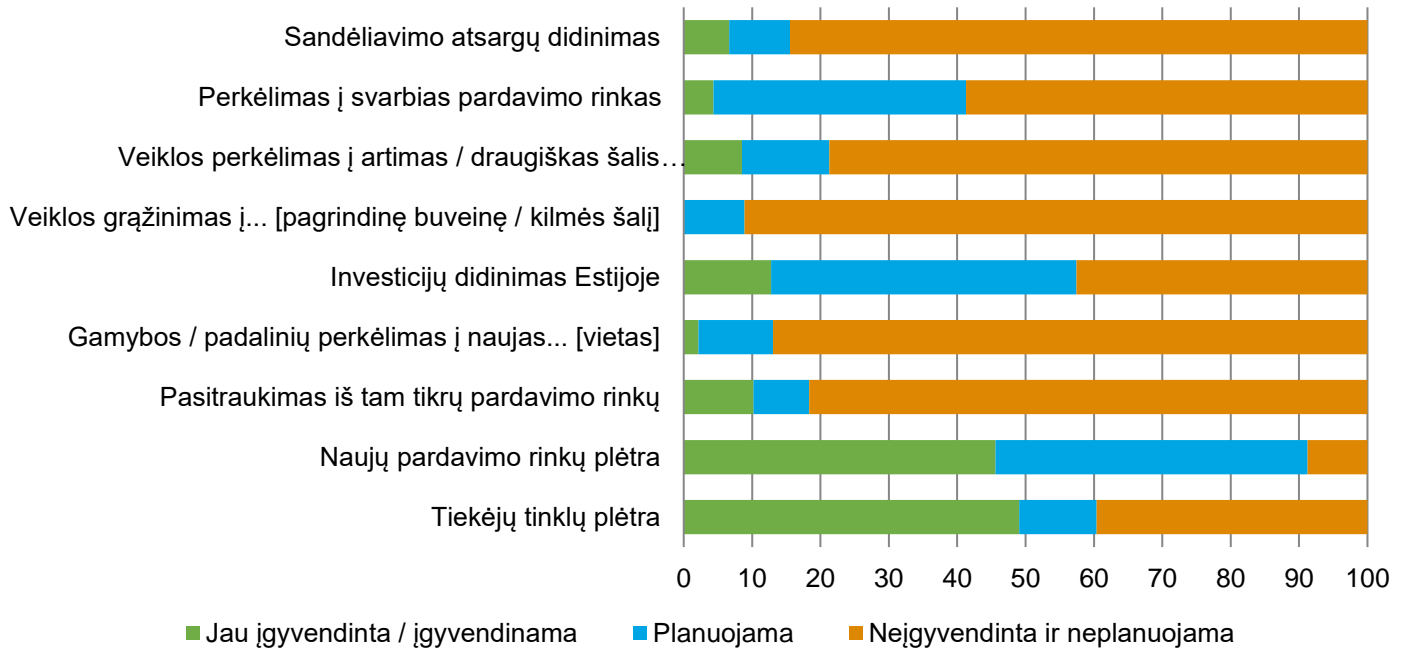
■ Kol kas jokie apčiuopiamo poveikio

7. Kur matote didžiausias rizikas savo įmonės ekonominėje plėtroje per ateinančius penkerius metus? (galimi keli atsakymai)

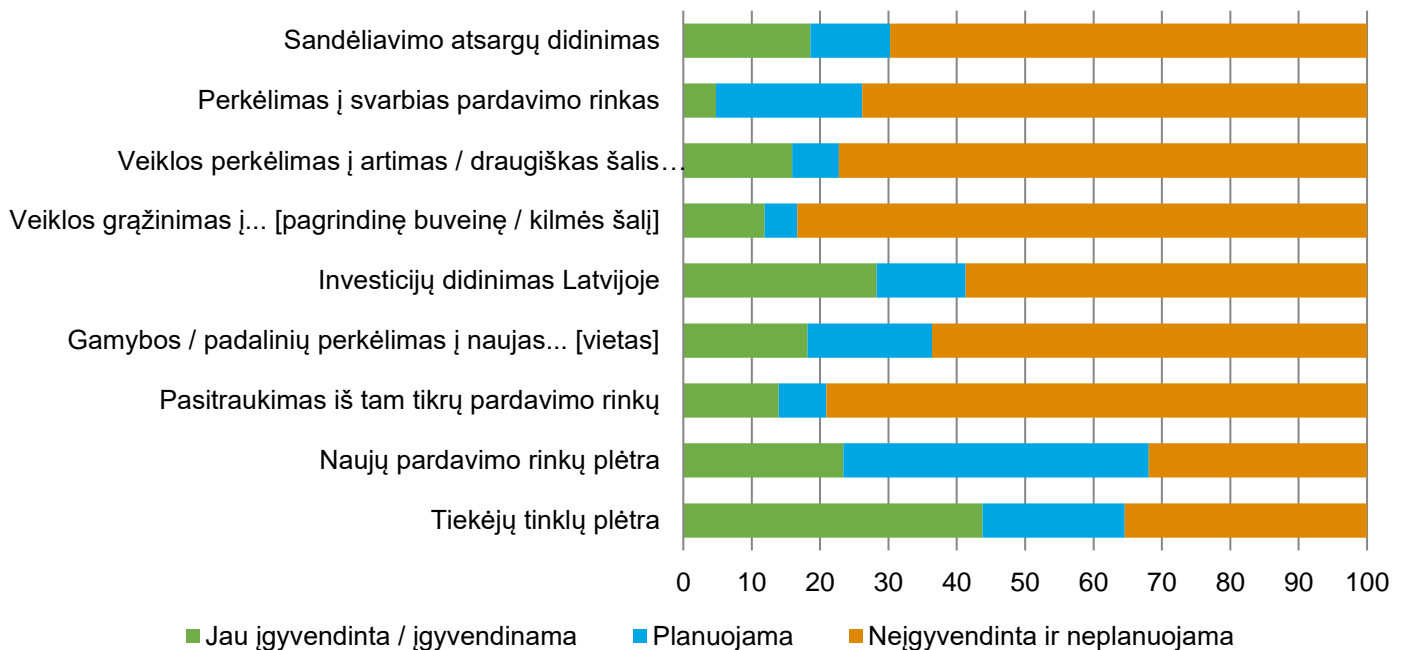


8. Kokių priemonių jūsų įmonių grupė jau ėmėsi ar dar planuoja imtis, atsižvelgdama į didėjančius geopolitinius iššūkius?

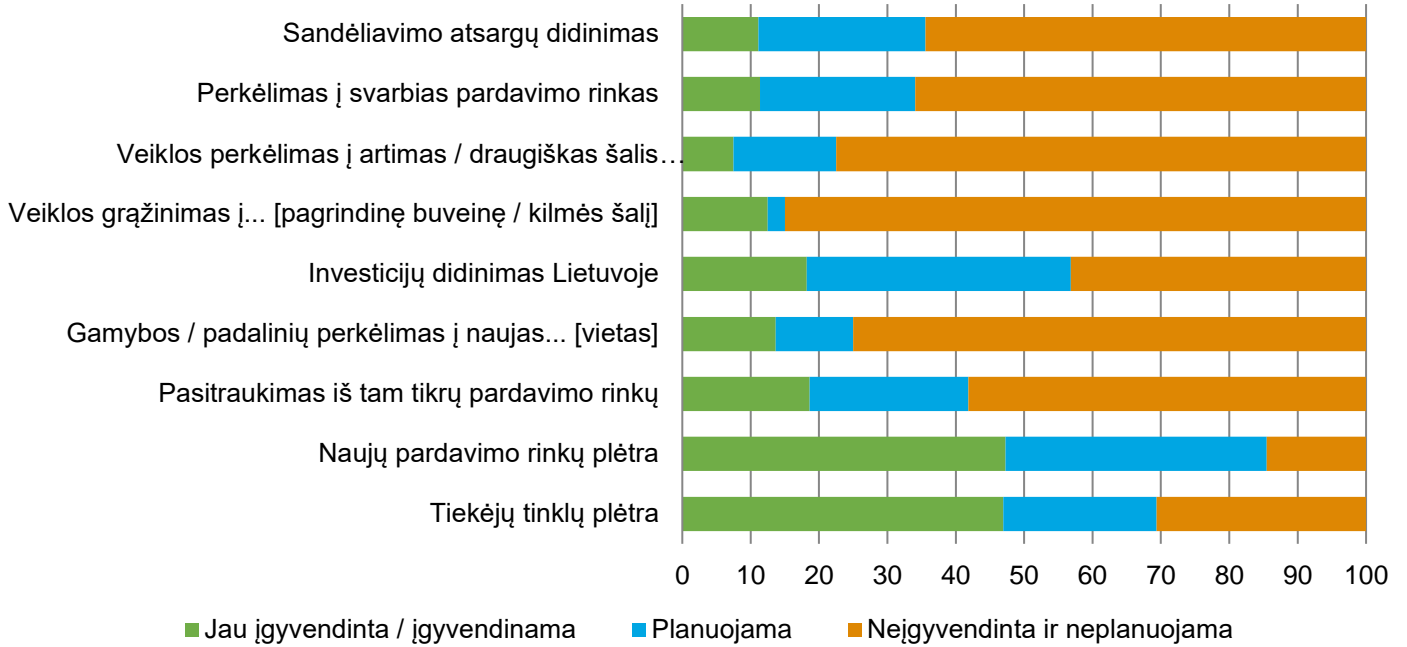
Estija



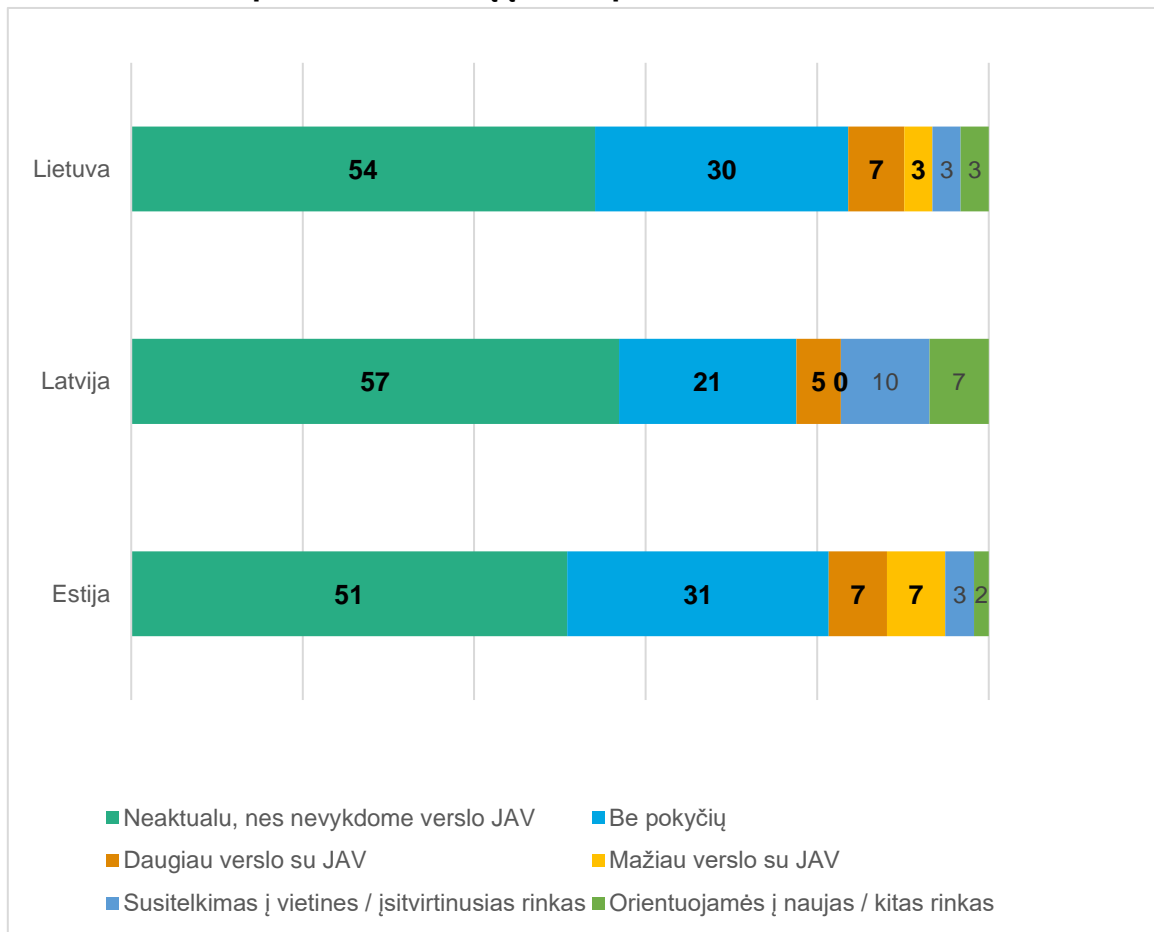
Latvija



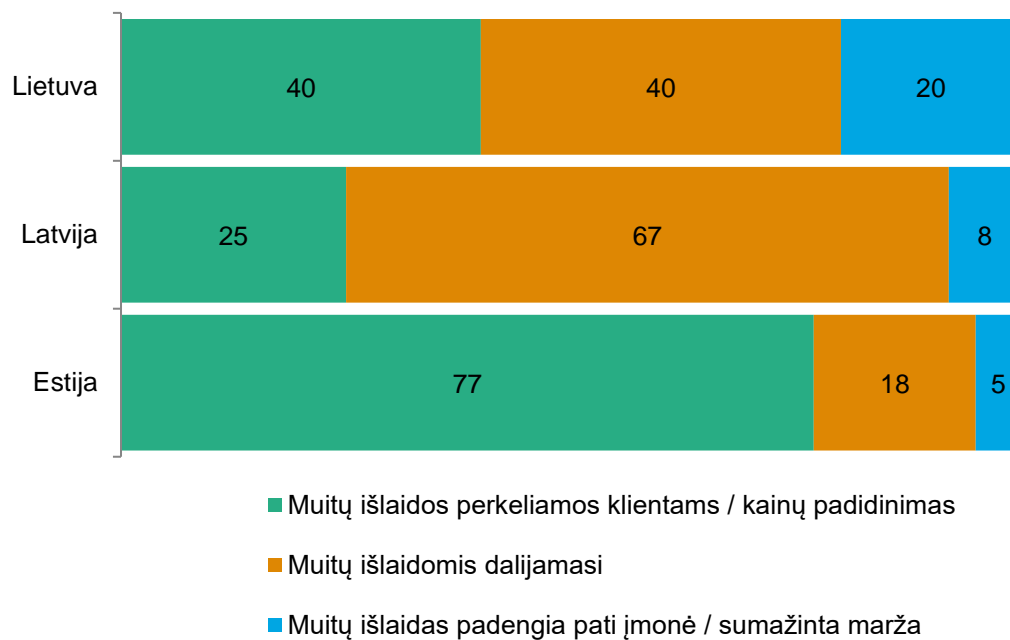
Lietuva



9. Kokius sprendimus Jūsų įmonė priima dėl savo verslo su JAV?

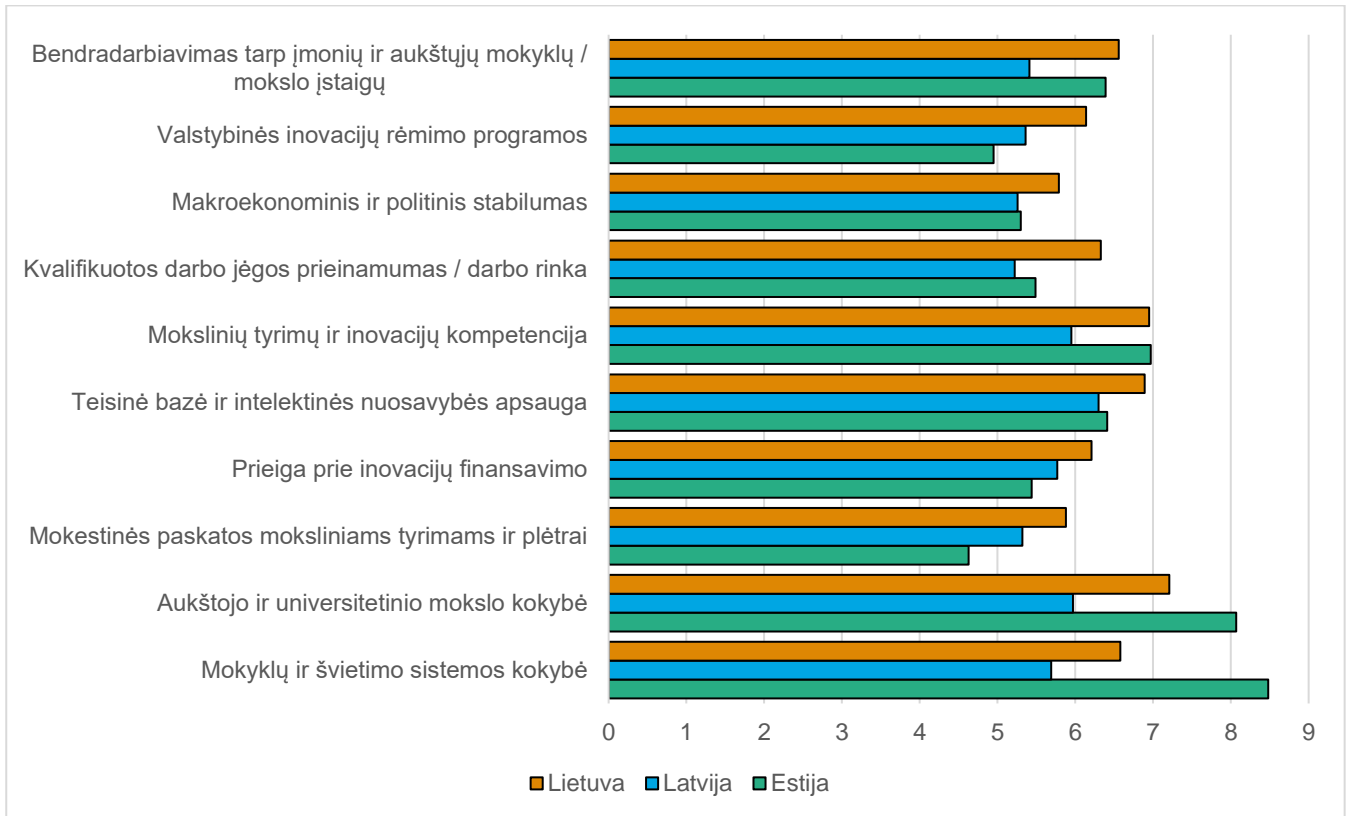


10. Kaip Jūsų įmonė tvarkosi su papildomomis išlaidomis dėl JAV muitų?



11. Kaip vertinate šiuos inovacijų bei mokslinių tyrimų ir plėtros (MTP) vietovės veiksnius?

Skalė: 0 – blogiausias įvertinimas, 10 – geriausias įvertinimas



Individuali šalies patrauklumo analizė

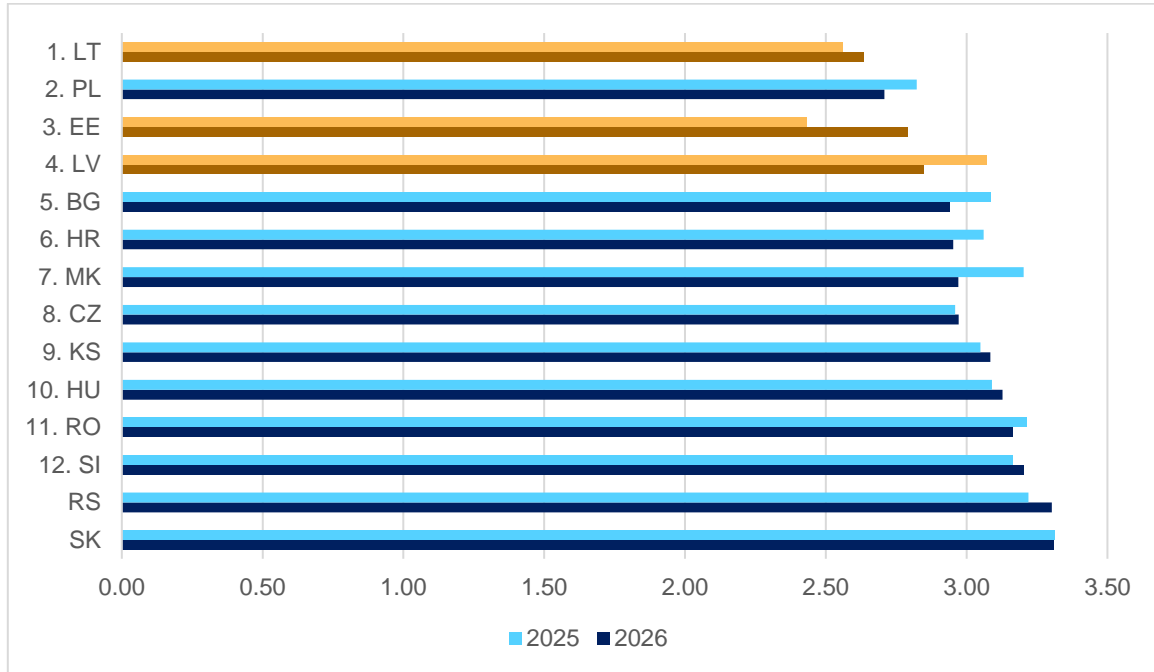
Pastabos dėl „VRE 2026“ šalių reitingo

Dabartinis reitingas grindžiamas tik vidaus pasitenkinimo vertinimais pagal 25 vietas veiksnius ir neapima vertinimų iš užsienio.

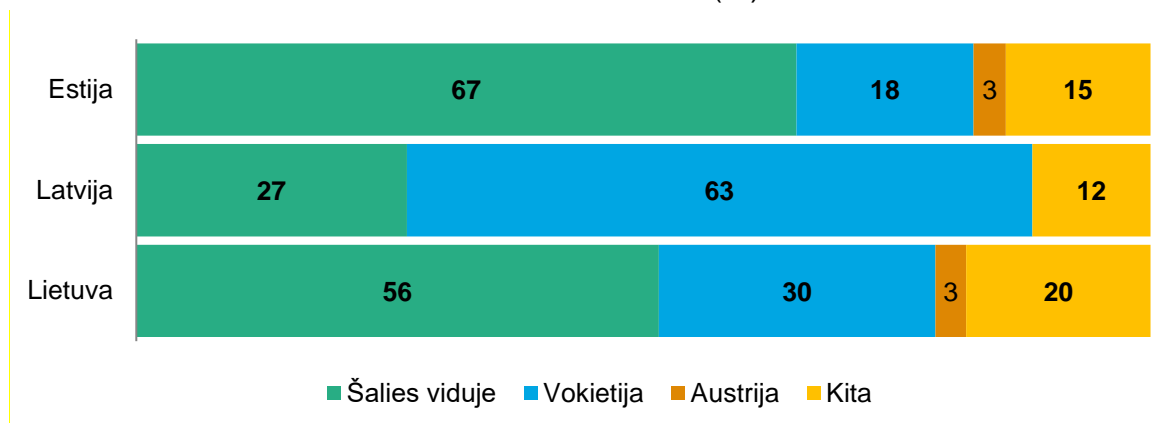
Dėl metodologinės klaidos Bosnijoje ir Hercegovinoje šios šalies duomenys nebuvo įtraukti. Todėl reitingas apima 14 šalių.

1. Šalies patrauklumas tarptautiniu mastu (VRE šalyse)

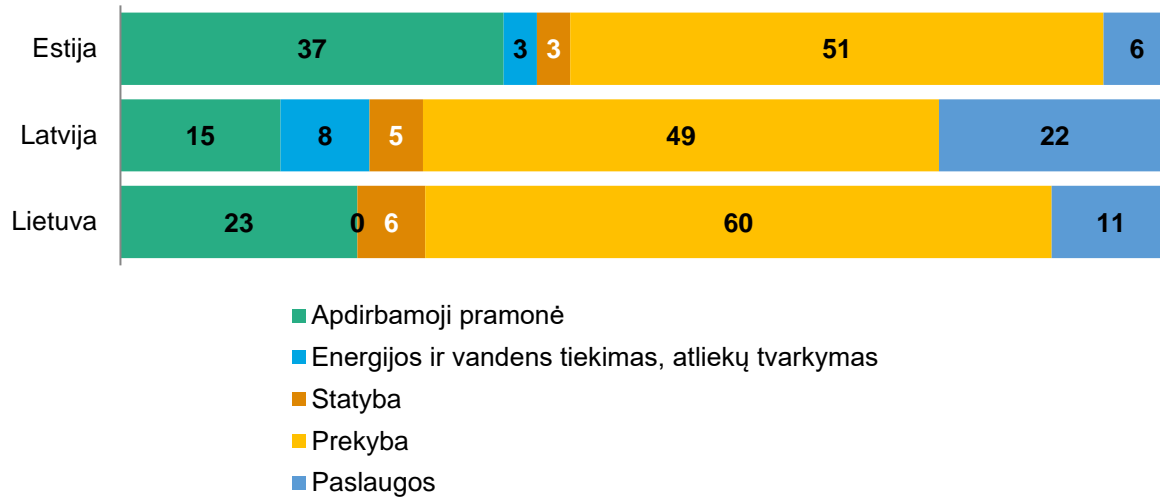
Suminis vertinimas Vertinimo skalė: Pasitenkinimas vietovės kriterijais: nuo 1 = labai gerai iki 5 = blogai



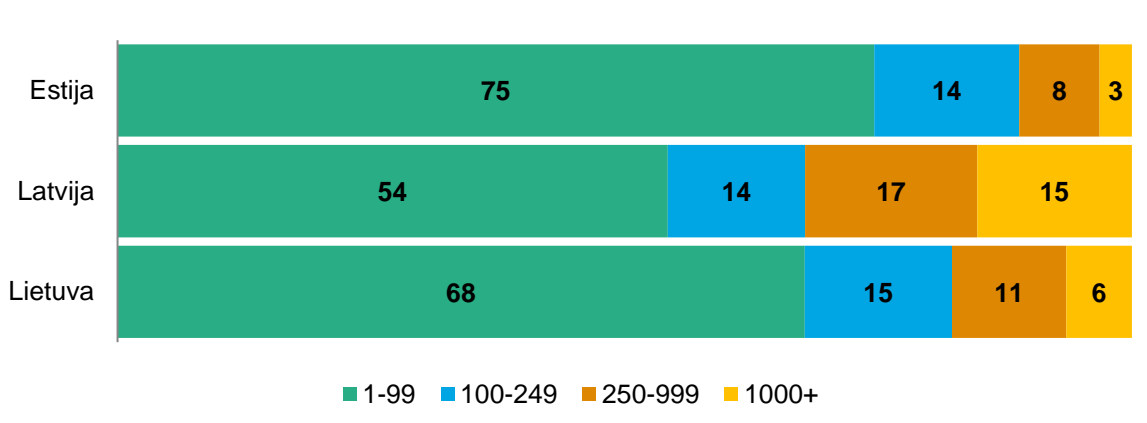
2. Kurioje šalyje yra pagrindinio Jūsų įmonės savininko (akcininko) būstinė / centrinė buveinė? (%)



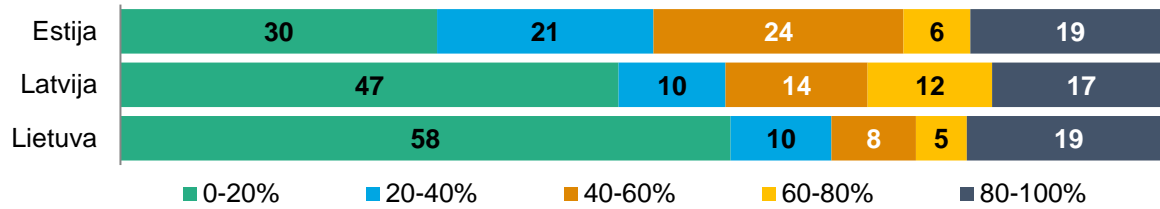
3. Pagrindinė įmonės veiklos sritis (%)



4. Įmonės darbuotojų skaičius (%)



5. Įmonių skaičius pagal eksporto dalį bendroje apyvartoje



Informacija apie apklausą

Apklausos laikotarpis

- 2026 m. kovo 3–28 d.

Apklausos forma:

- Internetu bendroje visų 15 šalių platformoje.
- Popierinės anketos atitinkamų regioninių visuotinių narių susirinkimų metu Estijoje, Latvijoje ir Lietuvoje.

Statistinės pastabos

Regiono / VRE vidurkis

- » VRE regionas apima 15 tyrime dalyvavusių šalių (žr. žemiau).
- » Jei nenurodyta kitaip, „regiono vidurkis“ arba „VRE vidurkis“ reiškia dalyvaujančių šalių bendrų rezultatų aritmetinį vidurkį.
- » Kai kurių klausimų atveju į VRE vidurkį įtrauktų šalių skaičius yra mažesnis nei 15, jei atitinkamas klausimas nebuvo užduotas visose šalyse.

Dalyviai

Dalyvaujancios šalys ir dalyvių skaičius 2026 m.:

BA	Bosnija ir Hercegovina	37
BG	Bulgarija	83
CZ	Čekija	124
EE	Estija	63
HR	Kroatija	103
HU	Vengrija	264
KS	Kosovas	61
LT	Lietuva	62
LV	Latvija	59
MK	Šiaurės Makedonija	52
PL	Lenkija	202
RO	Rumunija	111
RS	Serbija	99
SI	Slovėnija	101
SK	Slovakija	117
VRE	iš viso	1538